



Promoviendo el uso
seguro y efectivo del
acceso motorizado



www.ipaf.org/training

EL CARNÉ PAL

El símbolo de una formación de
calidad para operadores



¿QUÉ ES EL CARNÉ PAL?

El carné PAL (Powered Access Licence) es una licencia para operar plataformas elevadoras móviles de personal (PEMP/PTA), plataformas de trabajo con desplazamiento sobre mástil (PTDM) o Elevadores de Construcción (CHs) . Para obtener el carné PAL, los operadores deben completar un curso de formación de IPAF y aprobar un examen en un centro de formación homologado por IPAF. La emisión de los carnés PAL la realiza IPAF (Federación Internacional de Acceso Motorizado), una asociación sin ánimo de lucro especializada en el uso eficaz y seguro de plataformas de trabajo aéreas a nivel mundial.



“La Formación de IPAF es muy completa y reconocida mundialmente en el mercado. En Skyjack, insistimos en que todo el personal que opera PEMP esté formado con estos materiales líderes en la industria.”

Ken McDougall,
President,
Skyjack

¿POR QUÉ EL CARNÉ PAL REPRESENTA UNA FORMACIÓN DE CALIDAD DESARROLLADA POR EL SECTOR PARA LOS OPERADORES?

- Enfoque en seguridad y eficiencia
- Cumplimiento de los requisitos legales
- Tecnología inteligente y contra el fraude
- Verificación en línea de carnés PAL: www.ipaf.org/checkpal
- Equipo global de auditores que garantizan una transmisión consistente y un alto nivel de calidad
- Cursos disponibles en los principales idiomas
- Más de 35 años de experiencia en el sector
- Gama completa de cursos
- Posibilidad de aprendizaje remoto con opciones de formación en-línea
- Impartidos por instructores altamente calificados
- Base de datos central con todos los titulares de un carné PAL a nivel global
- Instructor ideal: proporción de candidatos
- Utilizado por los fabricantes de las máquinas y equipos
- Contenido del curso actualizado cada año tomando como base valoraciones a nivel internacional
- ¡Tranquilidad! Un carné PAL válido demuestra que el titular ha aprobado un examen teórico y práctico en los últimos cinco años



**MÁS DE 51 PAÍSES
Y REGIONES
HAN ACEPTADO EL
CARNÉ PAL COMO
RECONOCIMIENTO DE UNA
FORMACIÓN DE CALIDAD
PARA OPERADORES**



**MÁS DE 750
CENTROS DE
FORMACIÓN
HOMOLOGADOS
POR IPAF EN TODO
EL MUNDO**



**MÁS DE 2 MILLONES
DE CARNÉS
PAL EMITIDOS**

Para obtener más información, visite: www.ipaf.org/pal



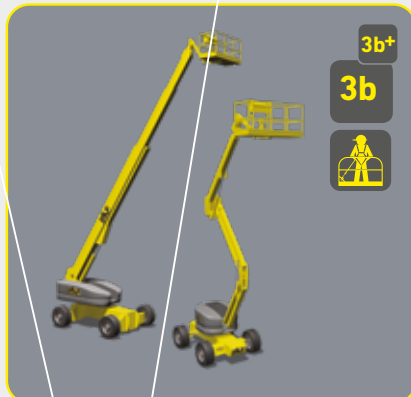
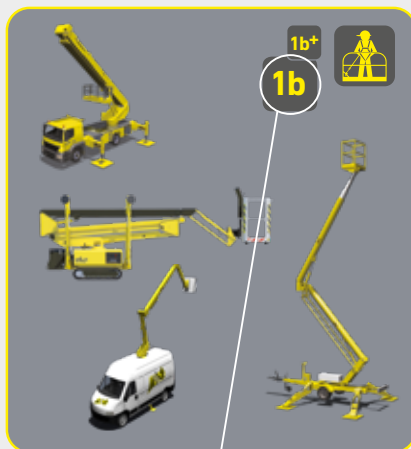

“La marca IPAF es el estándar global y es algo con lo que estamos orgullosos de estar asociados.”

Richard Abercrombie,
Learning & Development Lecturer,
Openreach


CATEGORÍAS DEL CARNÉ PAL



Elevadores de Construcción (CHs) incluyendo Elevadores para Cargas (GHs), Plataformas de Transporte (TPHs) y Elevadores de Pasajeros (PHs)



ENTRE LAS CATEGORÍAS ESPECIALES SE INCLUYEN LAS SIGUIENTES:



Para obtener explicaciones de las abreviaturas de categorías y cursos, visite www.ipaf.org/first-time-users



PREGUNTAS FRECUENTES

¿Quién necesita un carné PAL?

Cualquier persona que vaya a operar una plataforma elevadora móvil de personal (PEMP/PTA), una plataforma de trabajo de desplazamiento sobre mástil (PTDM) o Elevadores de Construcción (CH).

¿Cómo puedo obtener un carné PAL?

Completando con éxito un curso de IPAF en un centro de formación homologado por IPAF.

¿Qué cursos hay disponibles?

Para consultar la lista completa de los cursos de formación de IPAF, visite:

www.ipaf.org/formacion

¿Cuánto dura la formación?

La duración de los cursos oscila de uno a tres días.

¿Qué precio tiene?

Cada centro de formación homologado por IPAF fija sus propios precios. Póngase en contacto con su centro de formación local para obtener más detalles.

¿Existe algún requisito legal para la formación?

En muchos países se exige que los

operadores hagan la formación antes de usar un Equipo de acceso motorizado

¿Qué validez tiene el carné PAL?

Cinco años.

¿Puedo afiliarme a IPAF?

Sí, existen varias categorías de afiliación. Visite:

www.ipaf.org/join

¿Para qué tipo de máquinas necesito formación?

Para todos los tipos de PEMP/PTA, PTDM o CHs, incluidas las categorías especiales. Consulte la página anterior.

¿Si tengo un carné PAL puedo usar el logotipo de IPAF?

Los titulares de un carné PAL pueden hacer uso del logotipo de «tic», que indica que el operador ostenta un carné PAL y ha completado un curso de formación homologado por IPAF. Descargue el logotipo de tic en www.ipaf.org/logos (busque «logotipo de tic»). Solo los miembros afiliados a IPAF pueden hacer uso del logotipo «IPAF Member».

